

DESARROLLA HABILIDADES ENSEÑANDO RIMAS

Estas actividades ayudarán a desarrollar:

- ✓ Conciencia fonológica
- ✓ Adquisición de vocabulario
- ✓ Memoria auditiva
- ✓ Creatividad

Nombre: _____ Fecha: _____

LAS RIMAS SON FAMILIA

Observa la imagen de cada casa y pega en las ventanas y puerta las imágenes que riman.

The worksheet shows three house cutouts. The first house has a window with a can of soda and a door with a bee. The second house has a window with a bee and a door with a can of soda. The third house has a window with a can of soda and a door with a bee. There are labels 'Pega aquí' (Paste here) on the windows and doors.

Nombre: _____ Fecha: _____

RIMAS LOCAS

Lee las frases y complétalas con una palabra que rime con ellas. Usa el banco de palabras.

Dibujé un retrato
que parece _____
lo puse en un _____
y lo vendí de inmediato

Ayer vi un pirata
quebrando una _____
usaba una _____
parado en una _____

Compré un pantalón

BANCO DE PALABRAS

- garabato
- plato
- piñata
- corbata
- corazón
- botón

RIMA CON...

león botón camaleón pelota

©Escritores Brillantes

Water and zigzag tracing practice.

©Escritores Brillantes

¿QUÉ INCLUYE?

52 ejercicios de práctica

Con 11 actividades distintas.

- ✓ Emparejar
 - ✓ Recortar y pegar
 - ✓ Mini libros de vocabulario
 - ✓ Familia de palabras
 - ✓ Escritura de rimas sencillas
 - ✓ Emparejar oraciones con rima
- ¡Y mucho más!**

Nombre: _____ Fecha: _____

SIGUIENDO LA LÍNEA

Une con una línea cada imagen con su rima.



Nombre: _____ Fecha: _____

SONIDO FINAL

Observa el dibujo y colorea su sonido final de tu color favorito.



Nombre: _____ Fecha: _____

¿QUÉ RIMA CON...?

Observa la imagen de la casilla y pega a su lado la que rima con ella.



Nombre: _____ Fecha: _____

ESCRIBIENDO RIMAS

Observa la imagen y escribe una palabra que rime con ella.



Nombre: _____ Fecha: _____

TODOS LOS AMIGOS

Observa la imagen de la izquierda y colorea en la fila de la derecha las que riman con ella.



Nombre: _____ Fecha: _____

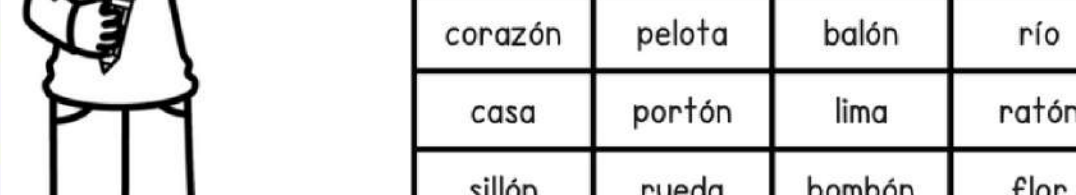
FAMILIA DE RIMAS

Completa el nombre de cada imagen



Colorea todas las palabras que terminen en "ón".

corazón	pelota	balón	río
casa	portón	lima	ratón
sillón	nueva	hombón	flor



RIMANDO CON
ato

Nombre: _____



EJERCICIOS DE ESCRITURA Y LECTURA DIFERENCIADA

Nombre: _____ Fecha: _____

ESCRIBIENDO RIMAS

Observa la imagen, dibuja y escribe una palabra que rime con ella.

 =

 =

 =



 =



Con imágenes de apoyo



Nombre: _____ Fecha: _____



ESCRIBIENDO RIMAS

Observa la imagen y escribe una palabra que rime con ella.

 = 

 = 


 = 

 = 

Nombre: _____ Fecha: _____


RIMAS LOCAS

Lee las frases y complétalas con una palabra que rime con ellas. Usa el banco de palabras.


Dibujé un retrato que parece _____ 


lo puse en un _____


y lo vendí de inmediato

Ayer vi un pirata quebrando una _____ 

usaba una _____

parado en una _____ 

Compré un pantalón con adorno de _____ 

Con _____ 

BANCO DE PALABRAS

- garabato
- plato
- piñata
- corbata
- corazón
- botón
- heroína
- tina

Con banco de palabras

Nombre: _____ Fecha: _____

RIMAS LOCAS

Lee las frases y complétalas con una palabra que rime con ellas.

_____ 

_____ 

_____ 

_____ 

Escritura independiente

Nombre: _____ Fecha: _____

PAREJAS QUE RIMAN

Lee las frases, busca su pareja, recórtala y pégala a su lado.

Mi amiga Ana  Pega aquí

Yo tengo un loro  Pega aquí

¿De quién es el gato  Pega aquí

En el zoológico hay un león  Pega aquí

¡Señor policía  Pega aquí

siempre desayuna banana.

que encontró un tesoro.

que se robó mi zapato?

tocando un acordeón.

alguien robó mi alcoba.

Oraciones de apoyo

Nombre: _____ Fecha: _____

PAREJAS QUE RIMAN

Lee las frases y complétalas con otra frase que rime con ellas.

Mi amiga Ana 



Yo tengo un loro 

¿De quién es el gato 

En el zoológico hay un león 

¡Señor policía 

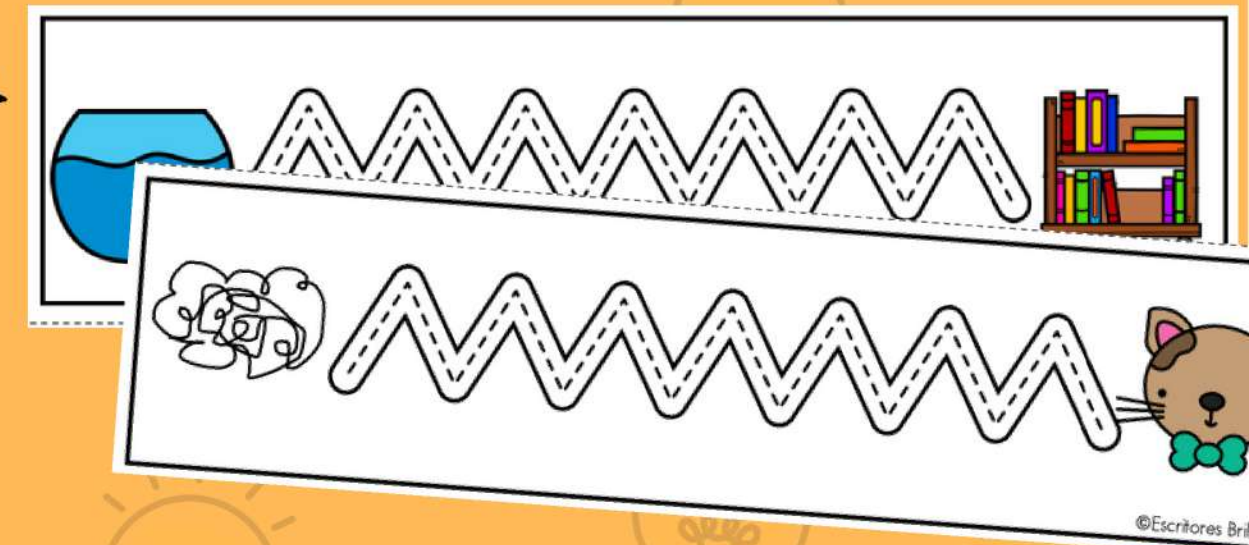
5 CENTROS DE PRÁCTICA



- ✓ Emparejar
- ✓ Tarjetas con clips
- ✓ Qué rima con...
- ✓ Rimas locas
- ✓ Sigue la línea

RIMAS LOCAS ato

Mi amigo Renato
tiene un  pato
que usa un  zapato
con forma de gato.



TUS ESTUDIANTES **PRACTICARÁN**

70+ palabras

Usando las terminaciones:

✓ ón

✓ illa

✓ uga

✓ ina

✓ illo

✓ eso

✓ eta

✓ ero

✓ ata

✓ ato

✓ era

✓ eja

