



¿Escribamos un cuento?

1° Planifica tu escritura a través de las siguientes preguntas. Respóndelas en tu cuaderno.

a. ¿Quiénes son los personajes? ¿Cómo son?

[Blank area for answer a]

b. ¿En qué lugar ocurre el relato? ¿Cómo es?

[Blank area for answer b]

c. ¿Qué conflicto se desarrollará en el relato?

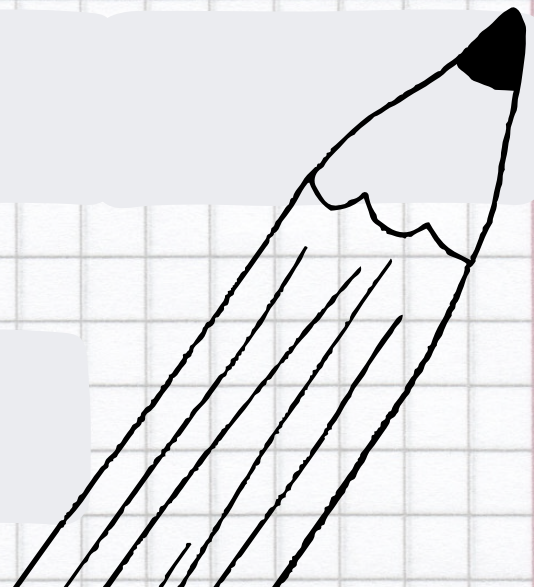
[Blank area for answer c]

d. ¿Cómo se solucionará?


[Blank area for answer d]

e. ¿Qué título tendrá?


[Blank area for answer e]



2° Escribe un borrador. Para esto considera la planificación antes realizada y utiliza el espacio diagramado que se presenta a continuación



Título



Inicio



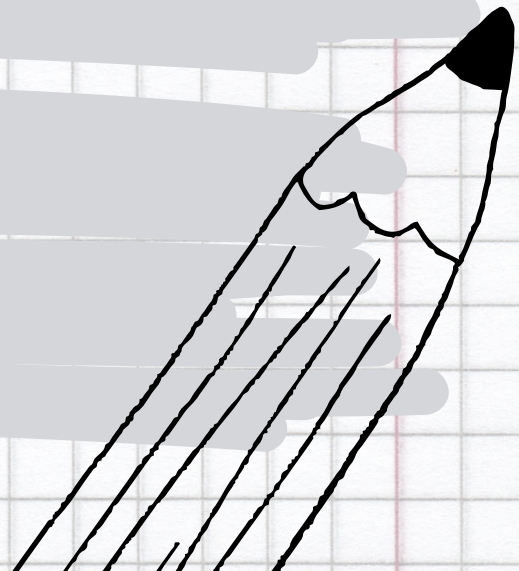
Quiebre



Desarrollo



Final



3° Revisa y edita. Relee el texto que escribiste y apóyate de las siguientes preguntas para verificar distintos aspectos. Chequea si lo lograste o no.

¿El texto tiene un título acorde al relato?

¿El texto presenta secuencia narrativa: inicio, quiebre, desarrollo y final?

¿El texto describe los personajes y el ambiente?

¿Todas las ideas giran entorno del conflicto?

¿Utilizaste adecuadamente conectores?

¿Utilizaste adecuadamente signos de puntuación?

Aquellos aspectos que no lograste o que les falta mejorar algo, en el borrados edítalos

4° Versión final. Una vez realizadas las mejoras a tu texto, crea una versión final en el formato que estimes conveniente, por ejemplo, un mini libro.

