




ACTIVIDAD

La ruleta de 2 las emociones



Psicóloga Evelin
Zambrano Vargas



INSTRUCCIONES

La ruleta de las emociones



La siguiente actividad permite el trabajo en el área de la educación emocional con niños y niñas, ya sea en contexto terapéutico o familiar para identificar y expresar diferentes estados emocionales.

Cada jugador tendrá un turno para girar la ruleta, según señale la flecha podrán actuar, dibujar y/o verbalizar que les hace sentir cada una de las emociones.


¡Explora y crea según tu imaginación y diviértete!




Psicóloga Evelin Zambrano Vargas

INSTRUCCIONES


La ruleta de las emociones




Recorta la flecha de esta hoja
Puedes termolaminarla también la
hoja de la ruleta para mayor durabilidad del
material. Luego realiza un orificio en el centro de la
ruleta donde está indicado con una X, al igual que
en la flecha. Utiliza un clip mariposa o de dos patas



2




3



Psicóloga Evelin Zambrano Vargas

ACTIVIDAD

La ruleta de las emociones



Imprime
Recorta
Y termolamina