

Letra P-p

1.- Colorea las imágenes y recórtalas. Luego clasifícalas según su sonido inicial.

P	

1.- Recorta las sílabas y pégalas en la imagen que corresponda según su sílaba inicial.

4.- Escribe la sílaba inicial de cada imagen.

8.- Colorea la sílaba que contenga el sonido /p/ en cada palabra.

po	pe	pi
pi	pu	pu
pa	pa	po
po	pe	pe
pi	pu	pu
pa	pa	pa
pe	po	pi
u	u	pe

pa po pe pu pi
po pi pu pe

6.- Escribe la sílaba que falta en cada palabra. Guíate con la imagen.

sa _____

ña _____

4.- Lee y transcribe las siguientes oraciones

Amo a mi papá.

Pepa y Memo.

Ema ama a Pepe.

_____ ama a mi pu

pa

P

P

Miss Rules

¡Deme aula a tñ aula!

¡Muchas gracias por descargar este recurso!

¿Qué está permitido realizar con este recurso pedagógico?

PERMITIDO	NO PERMITIDO
Descargarlo y guardarlo en tu computador.	Vender o regalar.
Compartirlo y disfrutarlos con tus estudiantes.	Indicar que este recurso es de tu autoría.
Sacar copias para ti y tus estudiantes y proyectar el material en tú sala de clases.	Publicarlo en Sitios Webs, Redes sociales, WhatsApp o cualquier otro medio de reproducción masiva.
Comentar con tu entorno el buen material que adquiriste, indicando dónde y cómo lo obtuviste.	Compartirlo con otros/as colegas o personas de tu entorno.
<i>Créditos</i>	 
<i>Más recursos en:</i>	 

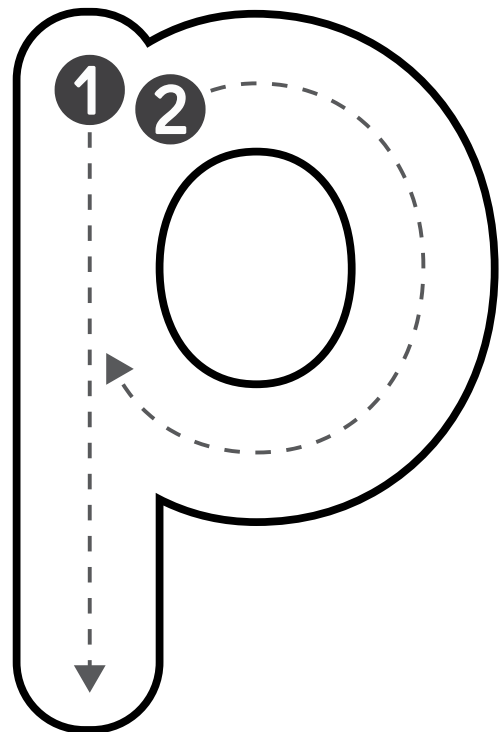
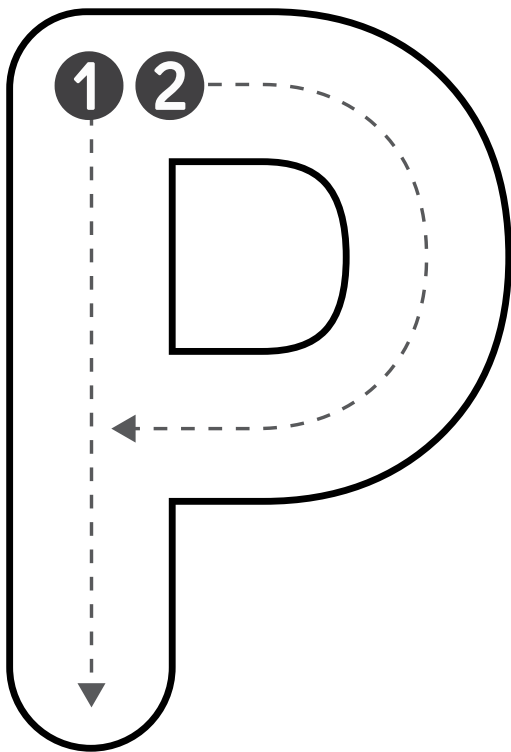


Desafío del día:

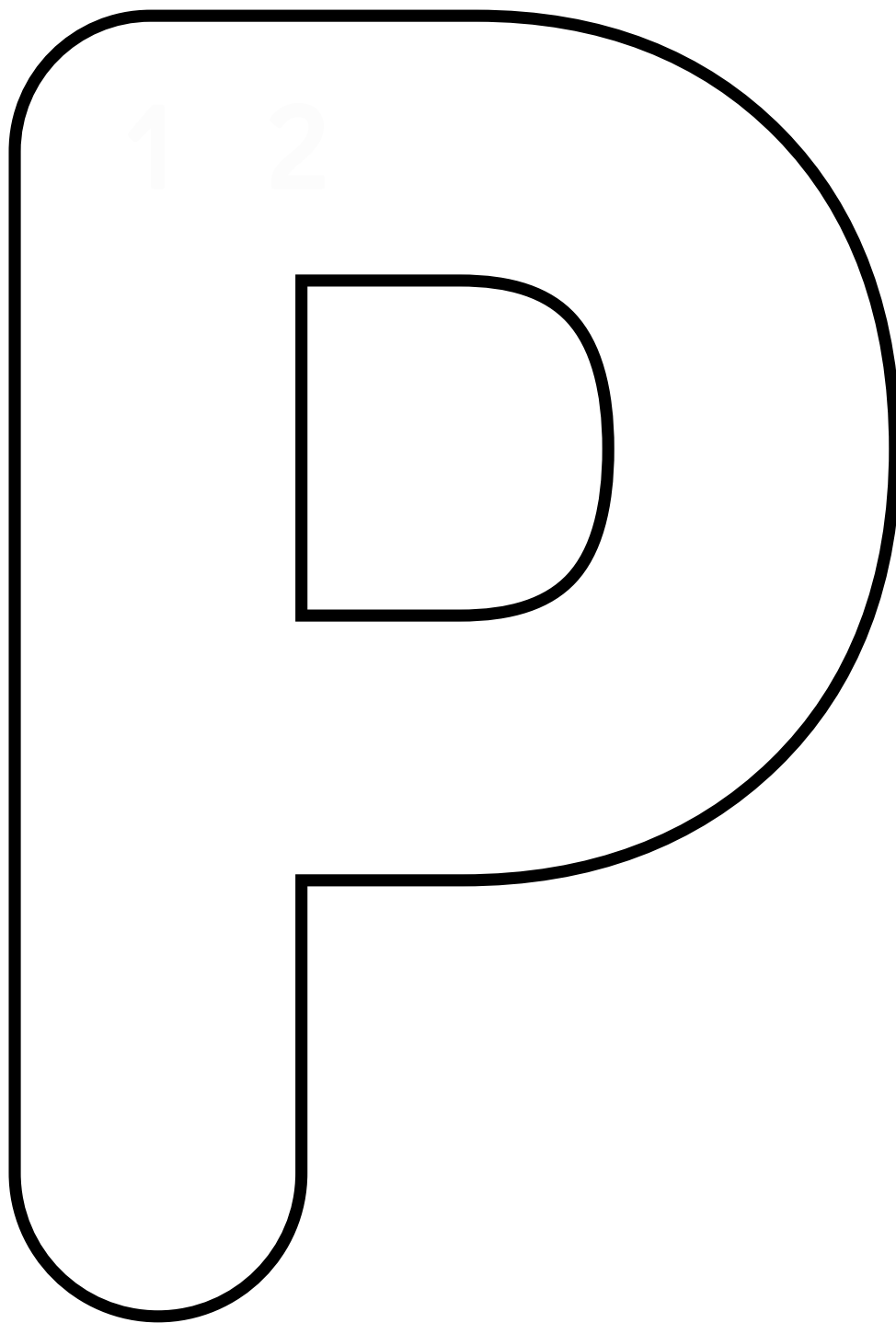
Descubrir y reconocer el fonema y grafema de la letra P - p.







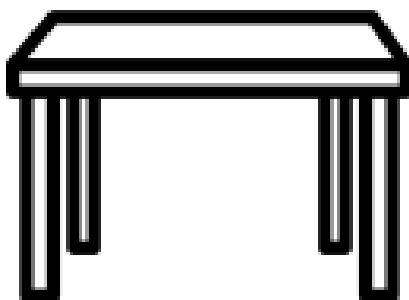

Remarca con lápices de colores la letra P - p.



1.- Rellena la letra P con: _____




2.- Colorea las imágenes que comiencen con el sonido /p/.



3.- Colorea las imágenes y recórtalas. Luego clasifícalas según su sonido inicial.


P	P









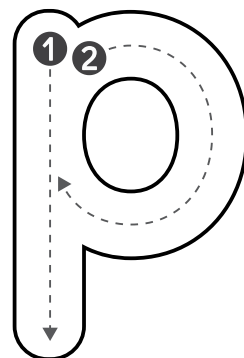
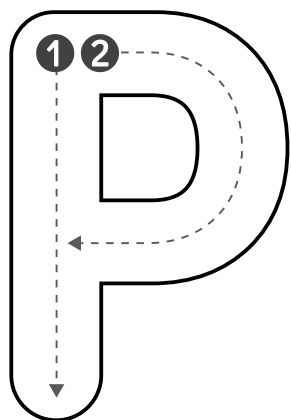
4.- Colorea la /p/ mayúscula y minúscula que encuentres en el recuadro.

P	p	l	d	m
p	D	d	P	n
b	P	p	M	p
M	p	P	n	P
P	M	p	P	n


5.- Une con una línea las imágenes que comienzan con el sonido /p/.



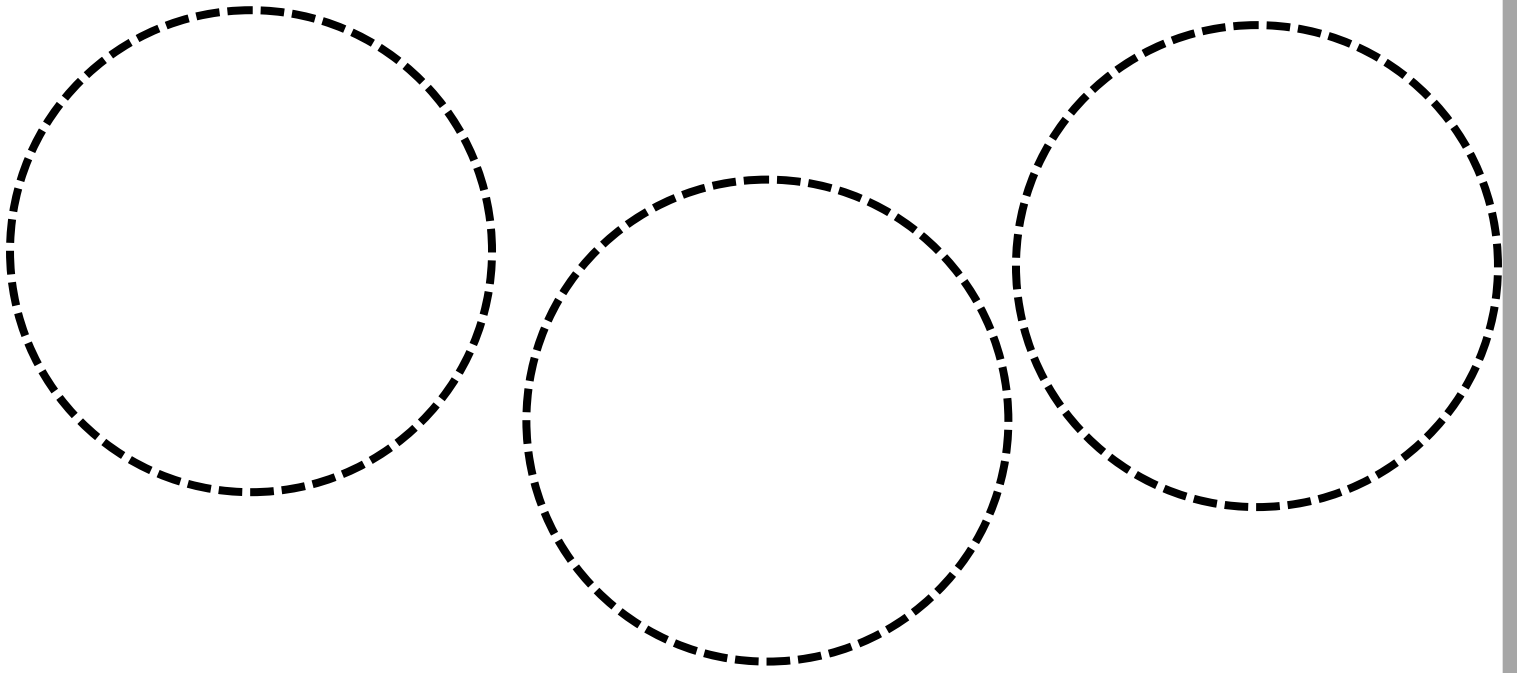
6.- Escritura de la letra P - p.



7.- Colorea las letras P - p: mayúsculas de verde y minúsculas de amarillo.



8.- Dibuja en cada círculo un elemento que comience con el sonido /p/.



9.- Lee las siguientes oraciones.

P es de policia.




P es de perro.



P es de paloma.



P es de puerta.



P es de piña.








Desafío del día:



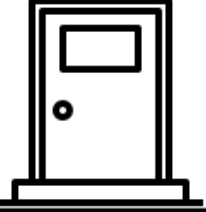







Lectura y escritura de sílabas con la letra P - p.



¿Puedes leer éstas sílabas?










1.- Recorta las sílabas y pégalas en la imagen que corresponda según su sílaba inicial.


			
			
			
			
			

pa	po	pe	pu	pi
po	pi	pu	pe	pa

2.- Colorea la sílaba inicial de cada imagen.

	pa	po	pi	pe	pu
	pe	pu	pi	pa	po
	po	pe	pi	pa	pu
	pu	po	pa	pe	pi
	po	pe	pi	pu	pa
	pi	pu	po	pa	pi
	pe	po	pi	pa	pu

3.-Escribe las siguientes sílabas,



pa pe pi po pu

Blank handwriting practice lines.


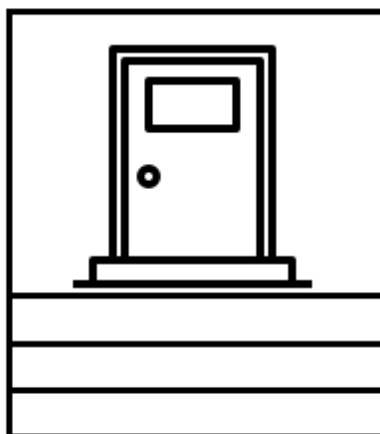

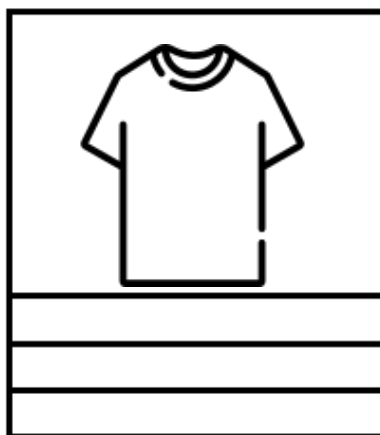

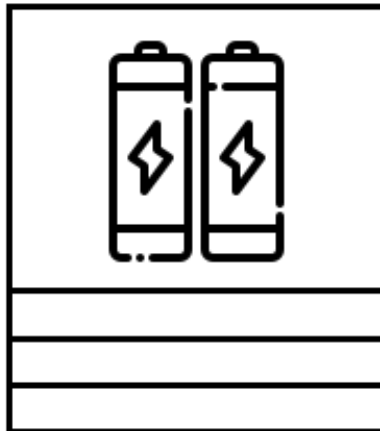
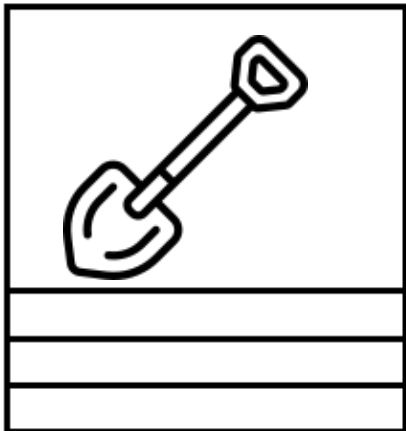
Blank handwriting practice lines.

Blank handwriting practice lines.


Blank handwriting practice lines.


Blank handwriting practice lines.


4.- Escribe la sílaba inicial de cada imagen.





5.- Colorea la sílaba final de cada imagen y luego escríbela.


	pi	pa	pu	pe	po	

	pi	pa	pu	pe	po	

	pi	pa	pu	pe	po	

	pi	pa	pu	pe	po	

	pi	pa	pu	pe	po	

	pi	pa	pu	pe	po	

6.- Escribe la sílaba que falta en cada palabra. Guíate con la imagen.



lu _____



sa _____




_____ **lera**



_____ **ña**




_____ **loma**




_____ **rro**


7.- Une cada imagen con su sílaba inicial.





pu
pe
pa
po
pi


8.-Colorea la sílaba que contenga el sonido /p/ en cada palabra.


	po
	pi
	pa


	pe
	pu
	pa


	pi
	pu
	po


	po
	pi
	pa

	pe
	pu
	pa

	pe
	pu
	pa

	po
	pi
	pa

	pe
	pu
	pa

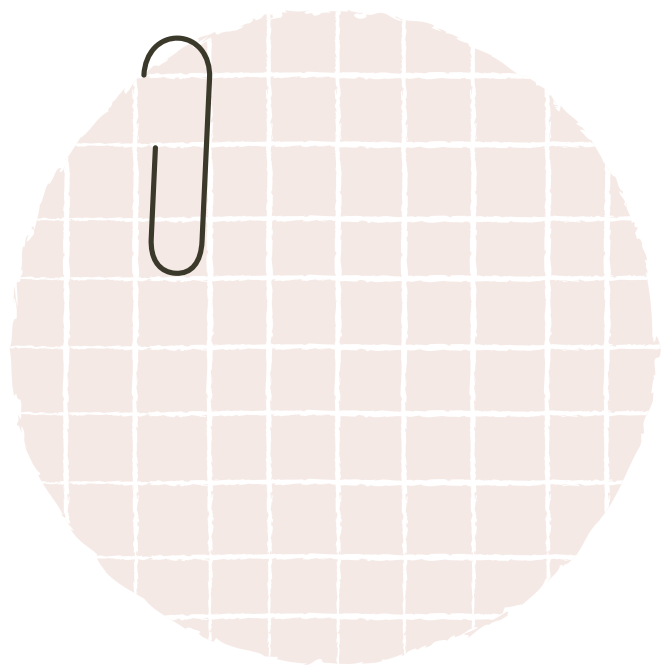
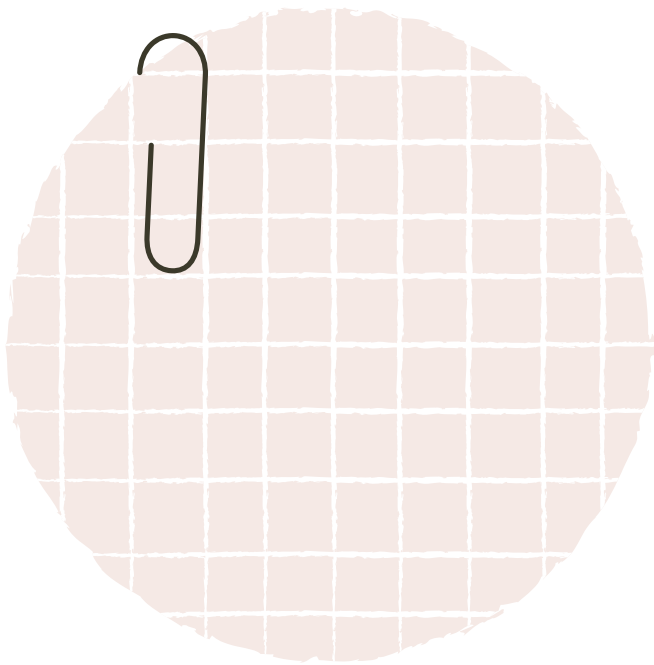
	po
	pi
	pa

Desafío del día:

Lectura y escritura de palabras y oraciones con la letra P - p.



Escribe dos palabras que comiencen la letra P - p.



1.- Lee y une cada palabra con su imagen.



pepa

mamá

pipa

mapa





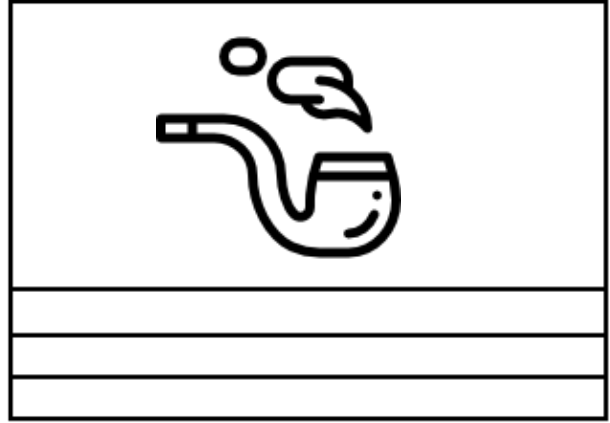

mimo

Memo

momia

puma

2.- Escribe el nombre de las siguientes imágenes,



3.- Lee y dibuja algo representativo a lo leído.

papá

mamá

puma

momia

pepa

mapa

4. - Lee y transcribe las siguientes oraciones



Amo a mi papá.




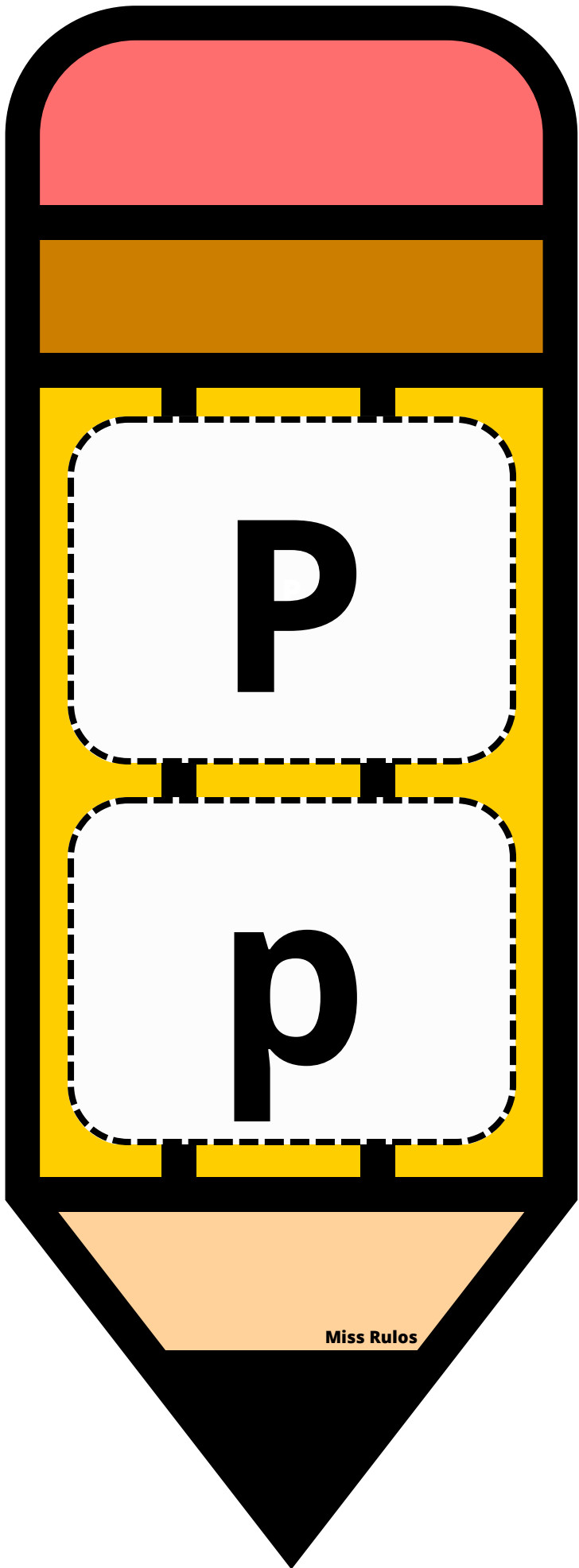
Pepa y Memo.



Ema ama a Pepe.



Mamá mima a mi puma.

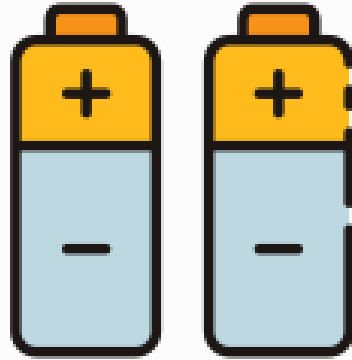


pe



Miss Rulos

pi




Miss Rulos

po



Miss Rulos

pu



Miss Rulos