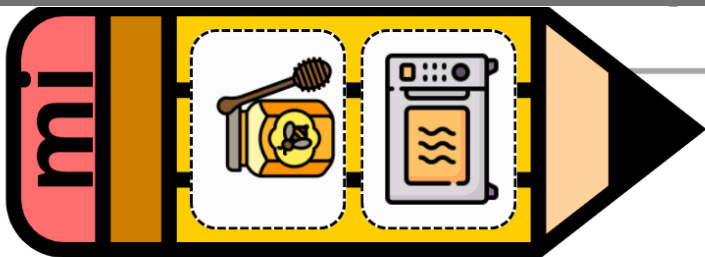


Letra M-m



Desafío del día:

Descubrir y reconocer el fonema y grafema de la

letra M - m.

Con lápices de colores la letra M

4.- Escribe la sílaba inicial de cada imagen.



1.- Lee y une cada palabra con su imagen.



- mimo
- mamá
- Ema
- Memo
- ama



2.- Escribe el nombre de las siguientes imágenes.



¡Muchas gracias por descargar este recurso!


¿Qué está permitido realizar con este recurso pedagógico?

PERMITIDO	NO PERMITIDO
Descargarlo y guardarlo en tu computador.	Vender o regalar.
Compartirlo y disfrutarlos con tus estudiantes.	Indicar que este recurso es de tu autoría.
Sacar copias para ti y tus estudiantes y proyectar el material en tú sala de clases.	Publicarlo en Sitios Webs, Redes sociales, WhatsApp o cualquier otro medio de reproducción masiva.
Comentar con tu entorno el buen material que adquiriste, indicando dónde y cómo lo obtuviste.	Compartirlo con otros/as colegas o personas de tu entorno.
<i>Créditos</i>	 
<i>Más recursos en:</i>	 

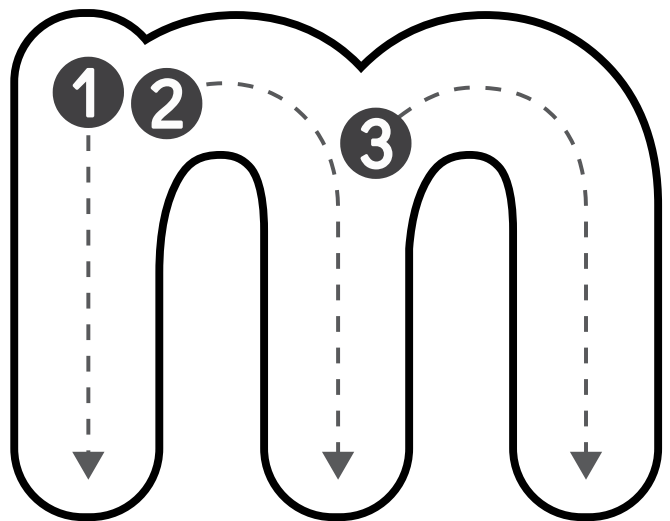
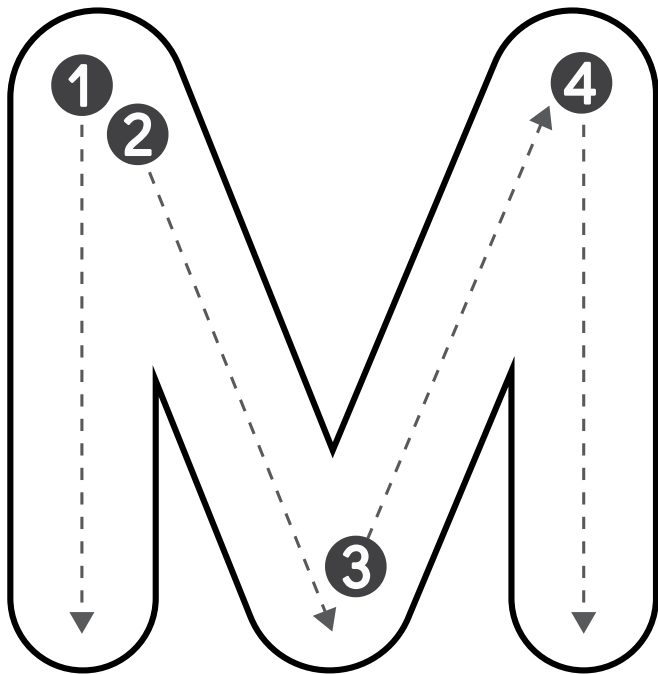


Desafío del día:


Descubrir y reconocer el fonema y grafema de la letra M - m.




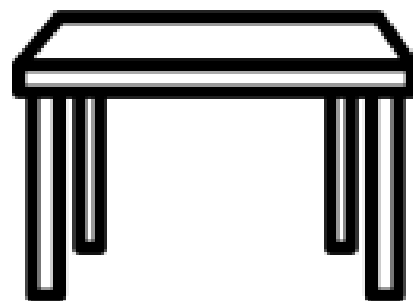




Remarca con lápices de colores la letra M - m.



1.- Rellena la letra M con: _____




2.- Colorea las imágenes que comiencen con el sonido /m/.



3.- Colorea las imágenes y recórtalas. Luego clasifícalas según su sonido inicial.

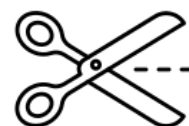
M	M








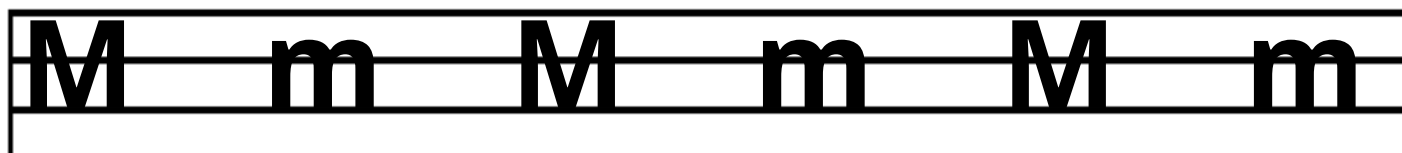
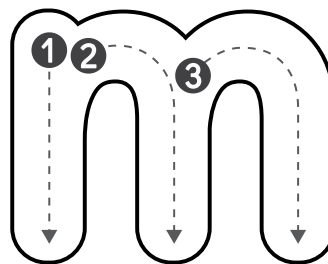
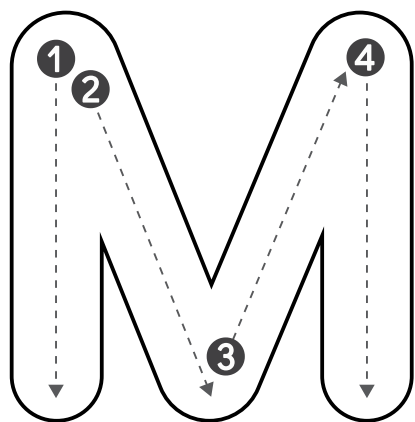
4.- Colorea la /m/ mayúscula y minúscula que encuentres en el recuadro.

m	p	l	M	m
r	m	d	k	n
m	M	m	M	m
M	p	M	n	m
n	M	p	M	n



5.- Une con una línea las imágenes que comienzan con el sonido /m/.



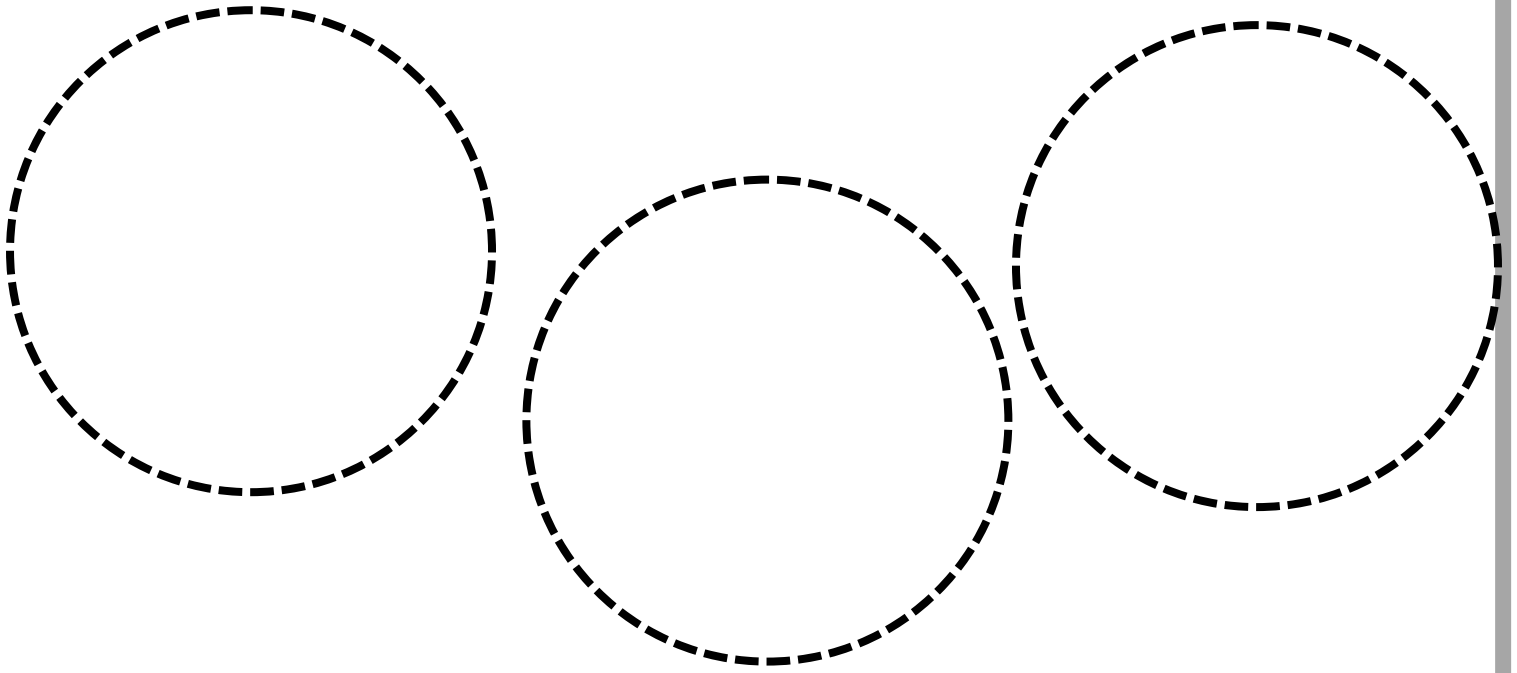
6.- Escritura de la letra M - m.



7.- Colorea las letras B - b: mayúsculas de rojo y minúsculas de verde.



8.- Dibuja en cada círculo un elemento que comience con el sonido /m/.



9.- Lee las siguientes oraciones.

M es de mano.



M es de miel.



M es de mesa.



M es de mono.




M es de muela.




Desafío del día:











Lectura y escritura de sílabas con la letra M - m.



¿Puedes leer éstas sílabas?










1.- Recorta las sílabas y pégalas en la imagen que corresponda según su sílaba inicial.



			
			
			
			
			

ma	mo	me	mu	mi
mo	mi	mu	me	ma

2.- Colorea la sílaba inicial de cada imagen.

	ma	mo	mi	mo	ma
	me	mu	mi	me	mo
	mo	me	mo	ma	mu
	mu	mu	ma	me	mi
	mo	me	me	mu	ma
	mi	mu	mo	ma	mi
	me	mo	me	ma	mu

3.-Escribe las siguientes sílabas,



ma me mi mo mu

Blank handwriting lines for practice.

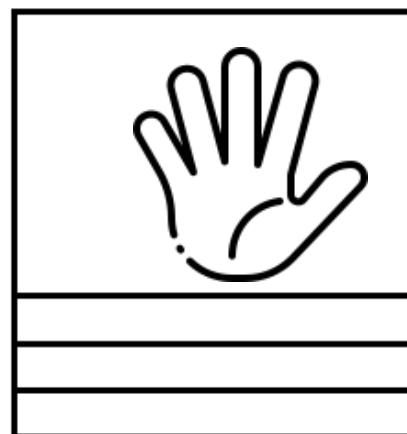
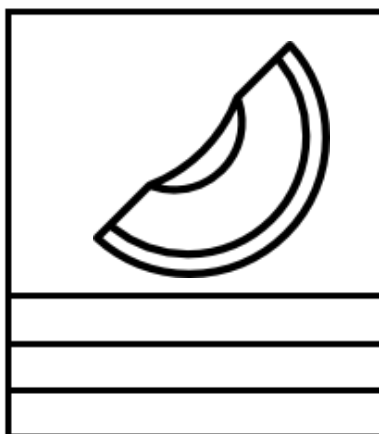


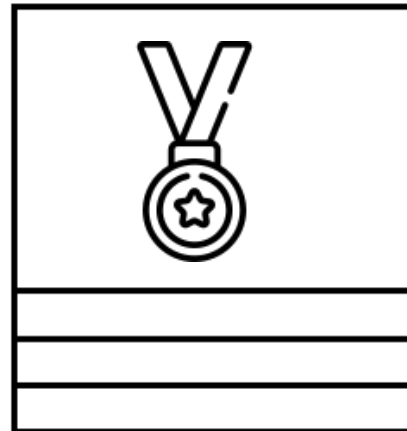

Blank handwriting lines for practice.

Blank handwriting lines for practice.


Blank handwriting lines for practice.


Blank handwriting lines for practice.


4.- Escribe la sílaba inicial de cada imagen.





5.- Colorea la sílaba final de cada imageny luego escríbela.

	me	mo	ma	mu	mi	

	me	mo	ma	mu	mi	

	me	mo	ma	mu	mi	

	me	mo	ma	mu	mi	

	me	mo	ma	mu	mi	

6.- Escribe la sílaba que falta en cada palabra. Guíate con la imagen.



re _____



ca _____



_____ **el**



_____ **mia**



_____ **dalla**



_____ **jer**


7.- Une cada imagen con su sílaba inicial.





mu
me
ma
mo
mi





8.-Colorea la sílaba que contenga el sonido /m/ en cada palabra.


	mo
	mi
	ma


	me
	mu
	ma

	mi
	mu
	mo


	mo
	mi
	ma

	me
	mu
	ma

	me
	mu
	ma


	mo
	mi
	ma

	me
	mu
	ma

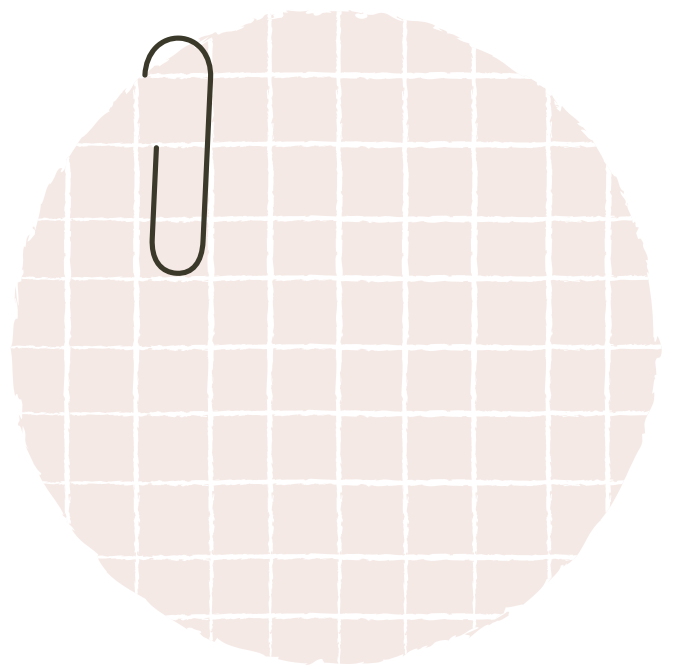
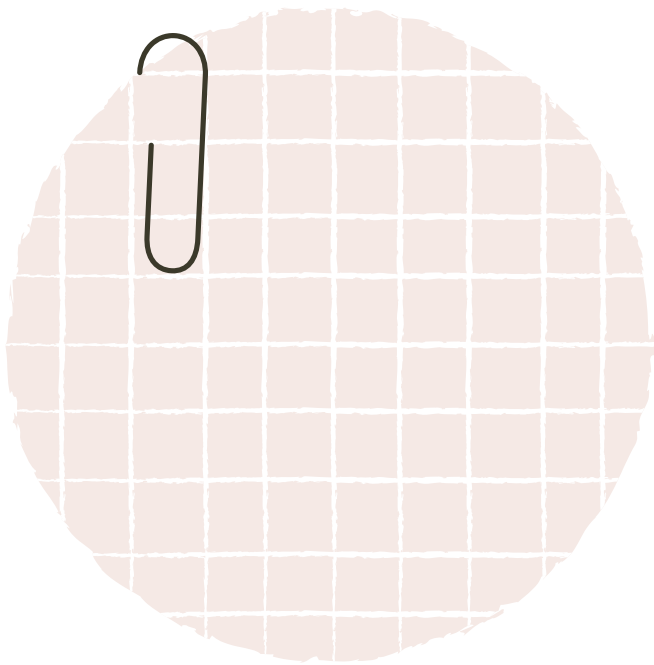
	mo
	mi
	ma

Desafío del día:

Lectura y escritura de palabras y oraciones con la letra M - m.



Escribe dos palabras que comiencen la letra M - m.




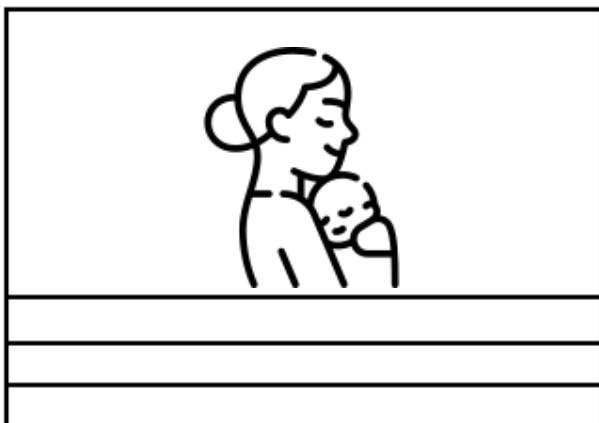
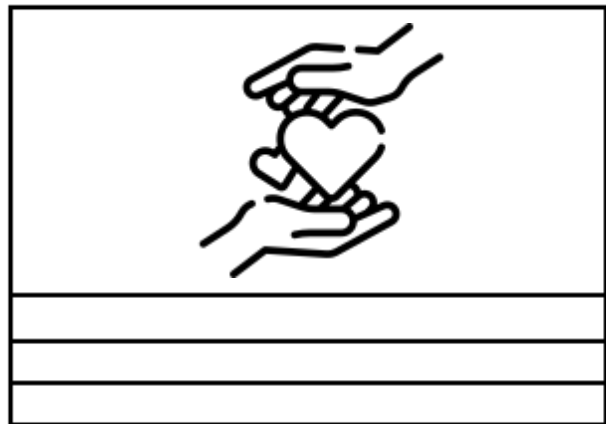

1.- Lee y une cada palabra con su imagen.



mimo
mamá
Ema
Memo
ama



2.- Escribe el nombre de las siguientes imágenes,



3.- Lee y dibuja algo representativo a lo leído.

Mamá

Ema

4.- Lee y transcribe las siguientes oraciones



Ema me ama.



Amo a mi mamá.





Memo y Mía.

Miss Rulos

M

m

ma




Miss Rulos

me



Miss Rulos

mi



Miss Rulos

mo



Miss Rulos

mu



Miss Rulos